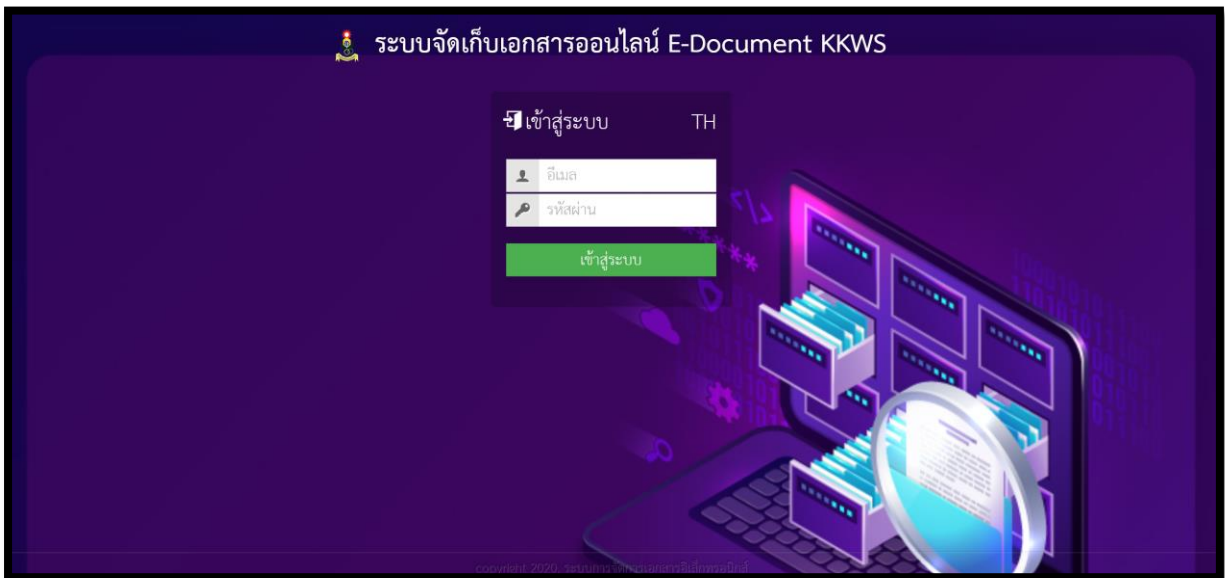


คู่มือ

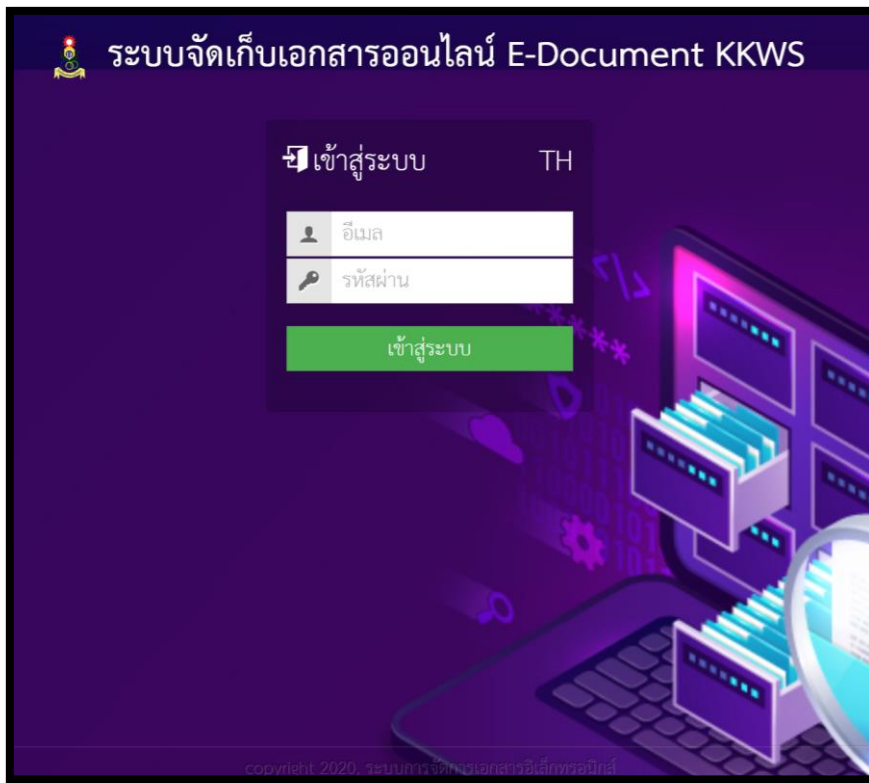
ระบบสนับสนุนการบริหารจัดการศึกษา
เอกสารอิเล็กทรอนิกส์



โรงเรียนคิชฌกูฏวิทยา

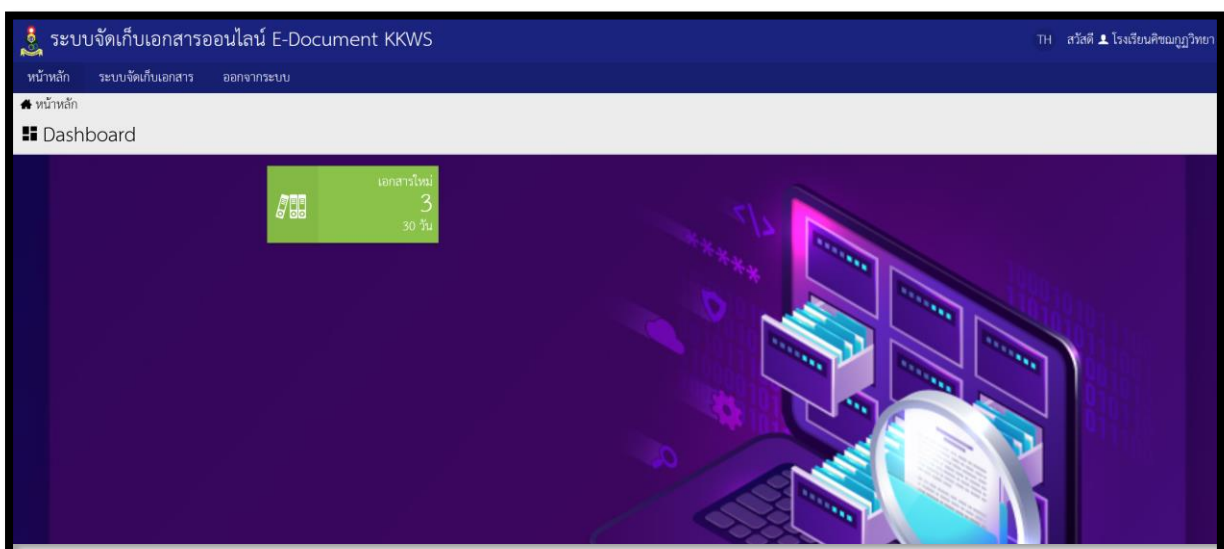
สำนักงานเขตพื้นที่การศึกษามัธยมศึกษาจันทบุรี ตราด

1. เปิดเว็บ browser โดยไปที่ URL : <https://www.kkws.ac.th/edoc/>
2. ปรากฏหน้าเว็บไซต์ดังรูป



ภาพที่ 1 หน้า login เข้าสู่ระบบ

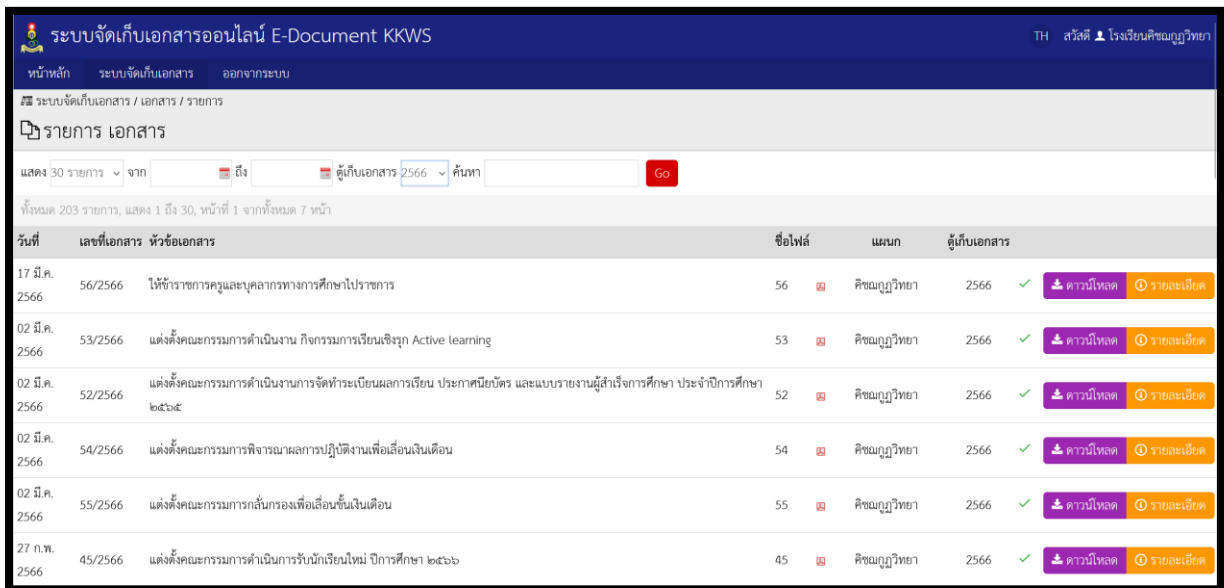
3. login เข้าสู่ระบบโดยใช้ user password ที่กำหนดให้
4. เมื่อเข้าสู่ระบบแล้วจะปรากฏหน้าดังรูป



ภาพที่ 2 หน้าระบบจัดเก็บเอกสารออนไลน์

5. ไปที่เมนูจัดเก็บเอกสาร

6. ปรากฏหน้ารายการเอกสารดังรูป



วันที่	เลขที่เอกสาร	หัวข้อเอกสาร	ชื่อไฟล์	แผนก	ผู้เก็บเอกสาร		
17 มี.ค. 2566	56/2566	ให้ข้าราชการครูและบุคลากรทางการศึกษาไปราชการ	56	ศึกษนฏวรีทยา	2566	✓	ดาวน์โหลด รายละเอียด
02 มี.ค. 2566	53/2566	แต่งตั้งคณะกรรมการดำเนินงาน กิจกรรมการเรียนเชิงรุก Active learning	53	ศึกษนฏวรีทยา	2566	✓	ดาวน์โหลด รายละเอียด
02 มี.ค. 2566	52/2566	แต่งตั้งคณะกรรมการดำเนินงานการจัดทำระเบียบผลการเรียน ประกาศนียบัตร และแบบรายงานผู้สำเร็จการศึกษา ประจำปีการศึกษา ๒๕๖๕	52	ศึกษนฏวรีทยา	2566	✓	ดาวน์โหลด รายละเอียด
02 มี.ค. 2566	54/2566	แต่งตั้งคณะกรรมการพิจารณาผลการปฏิบัติงานเพื่อเลื่อนเงินเดือน	54	ศึกษนฏวรีทยา	2566	✓	ดาวน์โหลด รายละเอียด
02 มี.ค. 2566	55/2566	แต่งตั้งคณะกรรมการกลั่นกรองเพื่อเลื่อนขั้นเงินเดือน	55	ศึกษนฏวรีทยา	2566	✓	ดาวน์โหลด รายละเอียด
27 ก.พ. 2566	45/2566	แต่งตั้งคณะกรรมการดำเนินการรับนักเรียนใหม่ ปีการศึกษา ๒๕๖๖	45	ศึกษนฏวรีทยา	2566	✓	ดาวน์โหลด รายละเอียด

ภาพที่ 3 หน้ารายการเอกสาร

7. เลือกเอกสารหมายเลขคำสั่งที่ต้องการได้จากกล่องค้นหา

8. ดาวโหลดเอกสารที่ต้องการ หรือดูรายละเอียดเอกสารแต่ละรายการได้

9. เมื่อใช้งานเสร็จแล้วให้ออกจากระบบที่เมนูด้านบน